



FLY-OUT

PROGRAM ZWALCZANIA MUCH

DDD-1
NAJLEPSZA DEZYNFEKCJA

SKŁAD:

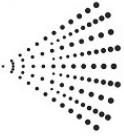



1RS, 3RS; 1RS, 3RS)-3-(2,2-dichlorowinylo)-2,2-dimetylocyklopropanokarboksylan 3-fenoksybenzylu (**permetryna**) 400 g/l;
(1RS)-cis, trans-3-(2,2-dichlorowinylo)-2,2-dimetylocyklopropanokarboksylan
(RS)-a-cyjano-3fenoksybenzylu (**cypermetryna**) 100g/l;
STĘŻENIE BÓJCZE: od 0,5%
DAWKA BÓJCZA KONCENTRATU: od 0,25 ml na 1 m²

Preparat FLY-OUT należy stosować zgodnie z poniższą instrukcją.

W celu skutecznego zwalczania much należy, jeżeli to możliwe, wykonać jednocześnie zabieg oprysku i zamgławiania miejsc przebywania i chronienia się owadów.



FLY-OUT **WODA** **WZMACNIACZ**

  +  +  = max 200 m²

100 ml **10 L** **20 ml**

OPRYSK

I. w OBECNOŚCI ZWIERZĄT





opryskiwać miejsca przebywania much tj.: ściany powyżej strefy bytowania zwierząt, parapety, okolice okien, sufity, filary.

UWAGA: nie opryskiwać zwierząt oraz miejsc ich żywienia.

II. OPRYSK POWIERZCHNI (pomieszczenia puste, elewacje wewnętrzne i zewnętrzne, oraz miejsca nadmiernego gromadzenia się much)

Na ściany osuszone, **nie wapnowane** należy wykonać oprysk na całej powierzchni pomieszczenia lub miejsc przebywania i chronienia się much.

FLY-OUT **WODA** **FLOAT**

  +  +  = max 1000 m³

150 ml **1,5 L** **150 ml**

ZAMGŁAWIANIE

Po wykonanym zabiegu oprysku należy wykonać zamgławianie termiczne obiektu oraz jeśli to konieczne terenu otwartego np. miejsca stałe lub tymczasowe składowania odpadów.

Zabieg ten należy wykonać zaraz po oprysku, ponieważ tylko takie postępowanie podniesie skuteczność zwalczania much oraz innych owadów latających.

WAŻNE: Do zabiegów zamgławiania zawsze używaj **FLOAT**-dodatek poprawiający skuteczność dezynsekcji.

WAŻNE:

- Przy dużej infestacji można zwiększyć proponowane dawki dwukrotnie oraz dodatkowo poprawić działanie preparatu dodając do roztworu **WZMACNIACZ**.
- W przypadku pominięcia zamgławiania podwoić dawkę oprysku.
- W przypadku pominięcia oprysku należy podwoić dawkę przy zamgławianiu.
- **INSEKT-OUT** jest koncentratem przeznaczonym do mieszania z wodą, co oznacza, że w łatwy sposób uzyskamy roztwór dezynsekcyjny do zabiegów zlewania, oprysku lub zamgławiania.
- Do zabiegów zamgławiania zawsze używaj preparatu **FLOAT**-dodatek poprawiającego skuteczność dezynsekcji.
- Wysoka koncentracja substancji czynnej **INSEKT-OUT** pozwoli uzyskać bardzo dobre wyniki w zwalczaniu pleśniakowca lśniącego.